

PRESTAÇÃO DE CONTAS

JUL/2021 a OUT/2022



MOVIMENTO TRADICIONALISTA GAÚCHO

SALDO EM CAIXA

INÍCIO DA GESTÃO: 27/06/2021

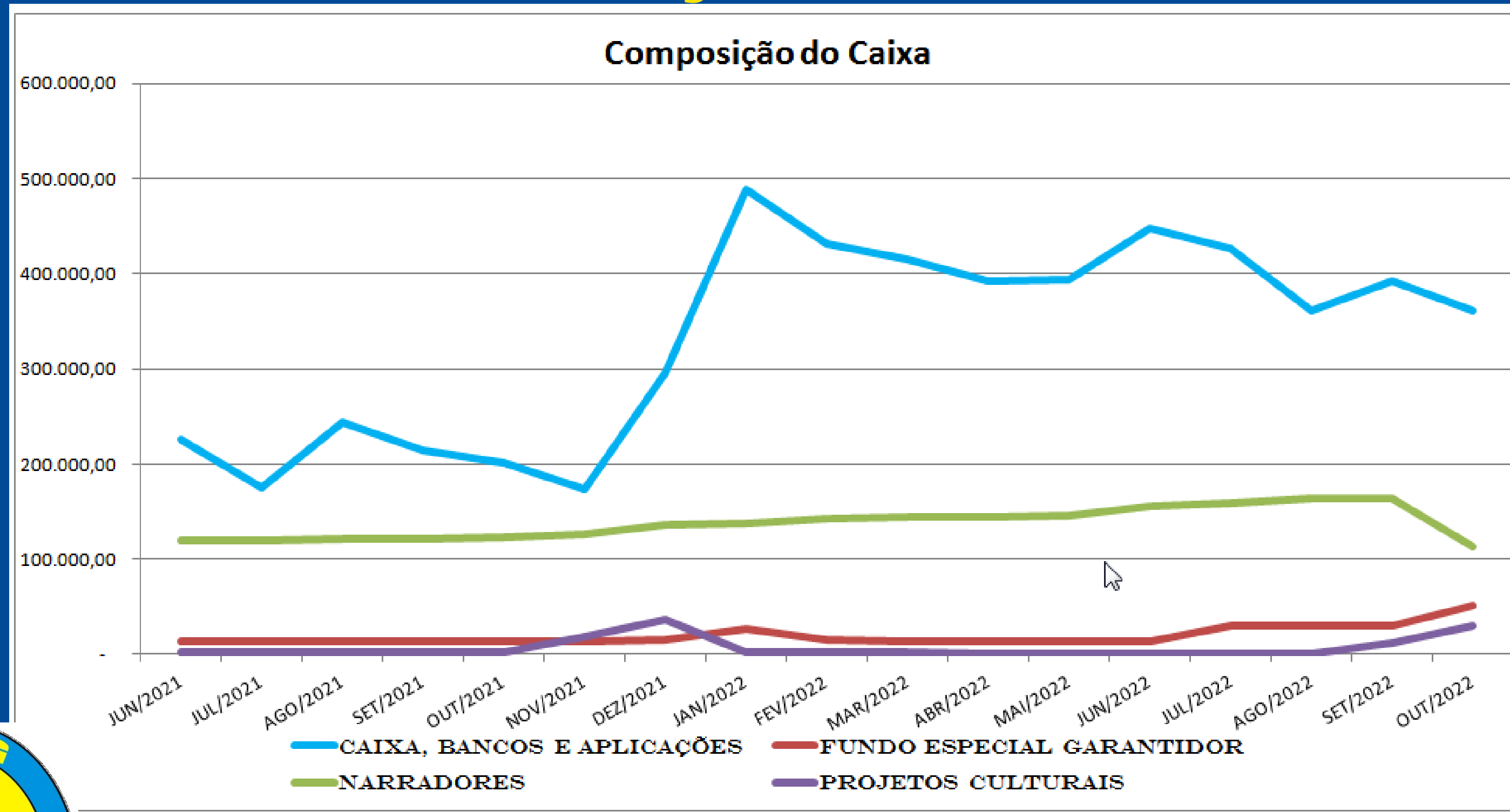
SALDO INICIAL: R\$ 361.521,92

SALDO EM 31/12/2021: R\$ 483.141,63

SALDO EM 31/10/2022: R\$ 554.071,74



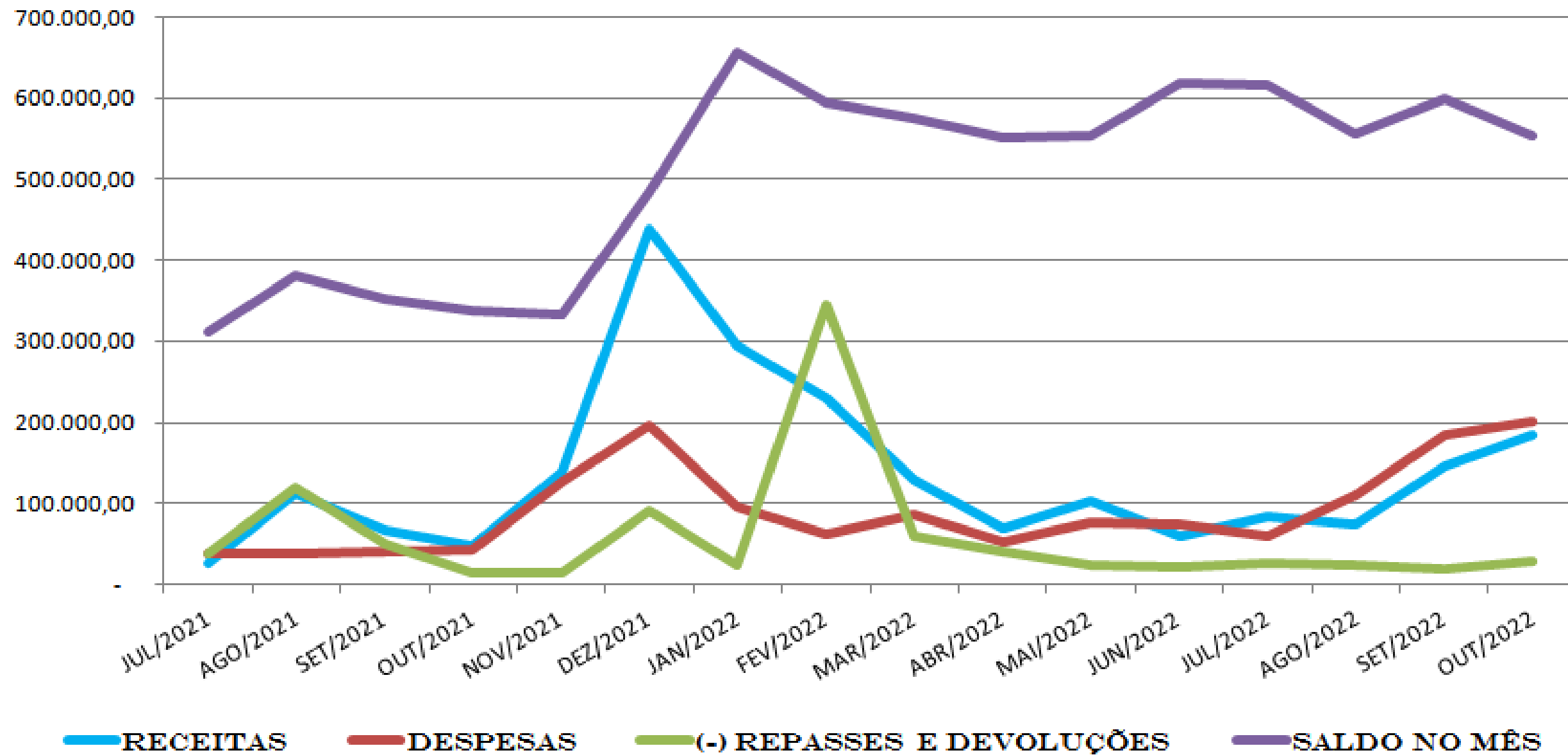
COMPOSIÇÃO DO CAIXA



Composição do Caixa	JUN/2021	SET/2021	DEZ/2021	MAR/2022	JUN/2022	SET/2022	OUT/2022
Caixa, Bancos e Aplicações	226.280,65	214.095,18	296.443,88	415.641,96	448.353,22	391.722,59	360.540,34
Fundo Especial Garantidor	13.154,16	13.400,08	14.918,91	13.179,52	13.805,69	30.879,36	50.802,03
Narradores	120.154,83	122.160,99	135.404,19	144.567,01	155.590,54	164.059,43	112.735,67
Projetos Culturais	2.255,80	2.255,80	36.374,65	2.255,80	0,90	13.019,76	29.993,70

EVOLUÇÃO MENSAL

Evolução Mensal

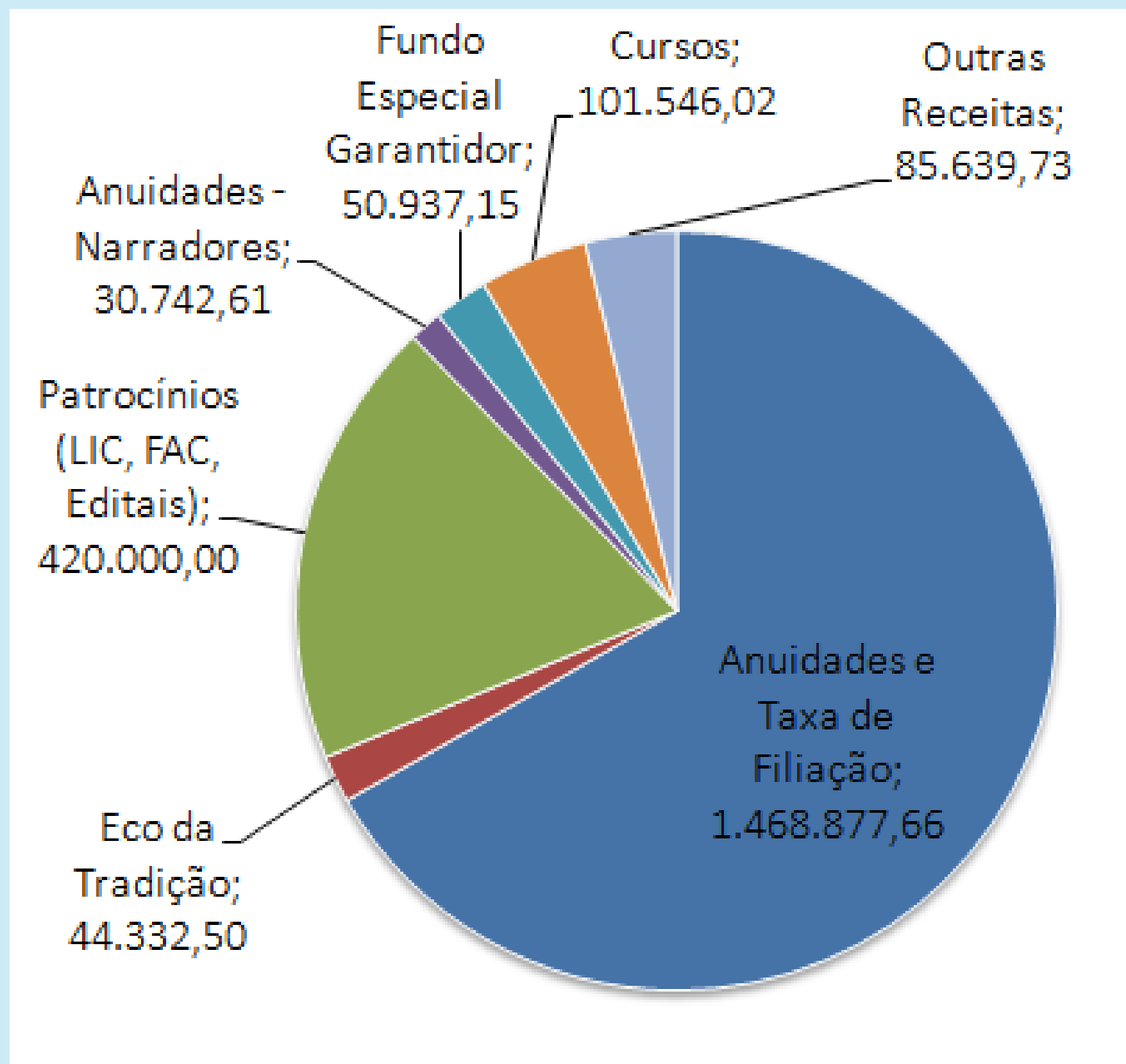


Evolução Mensal	Receitas	Despesas	(-) Repasses e Devoluções	Saldo no Mês
JUL/2021	25.440,83	37.423,26	37.344,08	311.528,93
AGO/2021	112.748,87	37.608,91	118.852,80	380.421,09
SET/2021	67.180,66	41.381,38	49.108,32	351.912,05
OUT/2021	48.235,01	43.958,85	15.298,25	338.839,96
NOV/2021	138.445,20	126.242,63	15.299,31	333.223,22
DEZ/2021	438.659,25	197.132,52	91.608,32	483.141,63
JAN/2022	293.550,86	95.574,14	23.192,01	657.926,34
FEV/2022	229.262,35	61.067,93	345.506,72	593.739,86
MAR/2022	129.014,88	86.230,13	60.880,36	575.644,29
ABR/2022	68.313,62	53.132,12	39.974,16	550.851,59
MAI/2022	102.312,19	75.802,61	23.459,14	553.902,03
JUN/2022	59.858,30	75.152,58	20.857,40	617.750,35
JUL/2022	84.182,95	60.353,33	26.011,29	615.568,68
AGO/2022	74.877,85	109.703,02	23.837,76	556.905,75
SET/2022	146.412,05	183.944,96	19.691,70	599.681,14
OUT/2022	183.580,80	200.089,22	29.080,99	554.071,74



COMPOSIÇÃO DAS RECEITAS

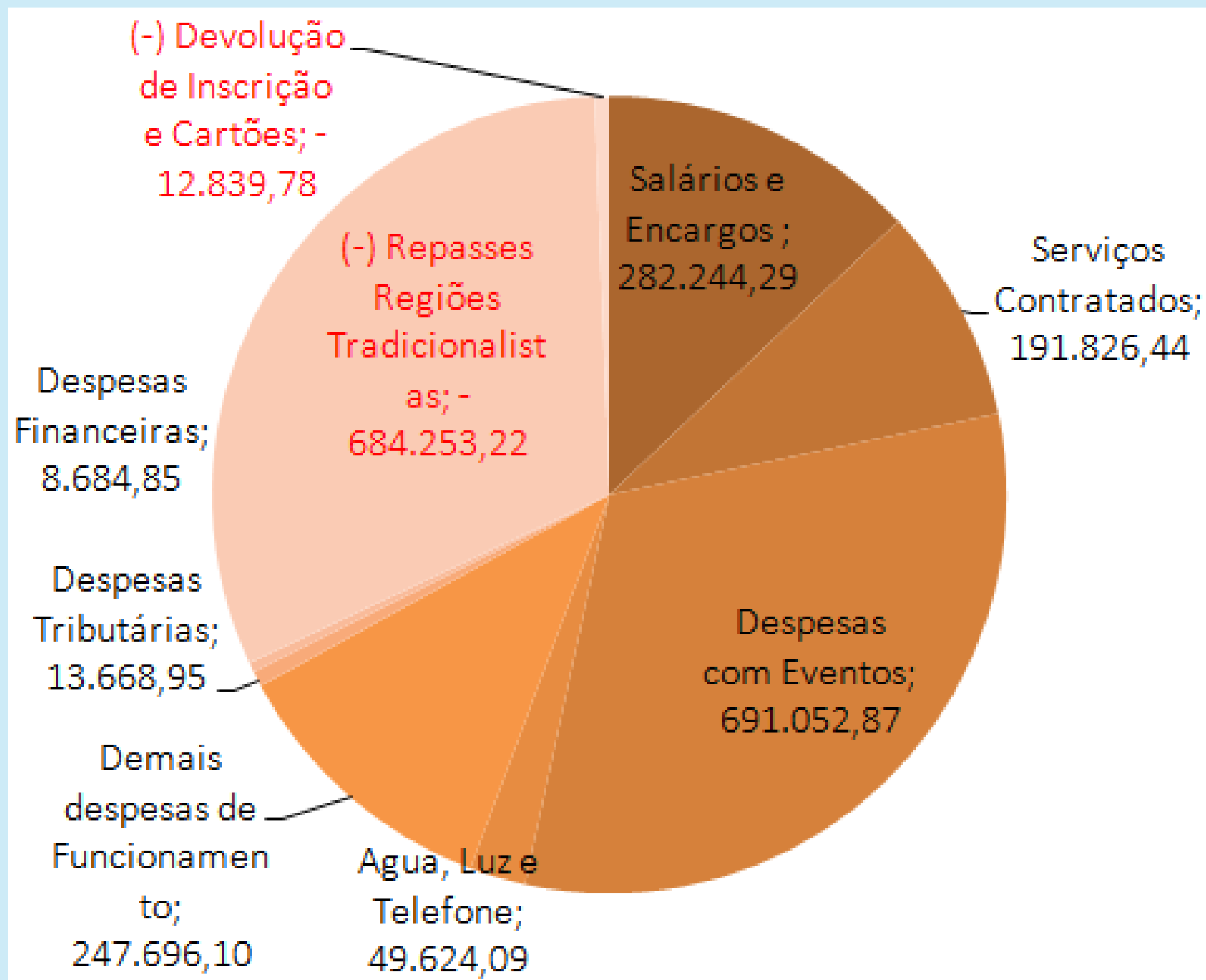
JULHO/2021 a OUTUBRO/2022



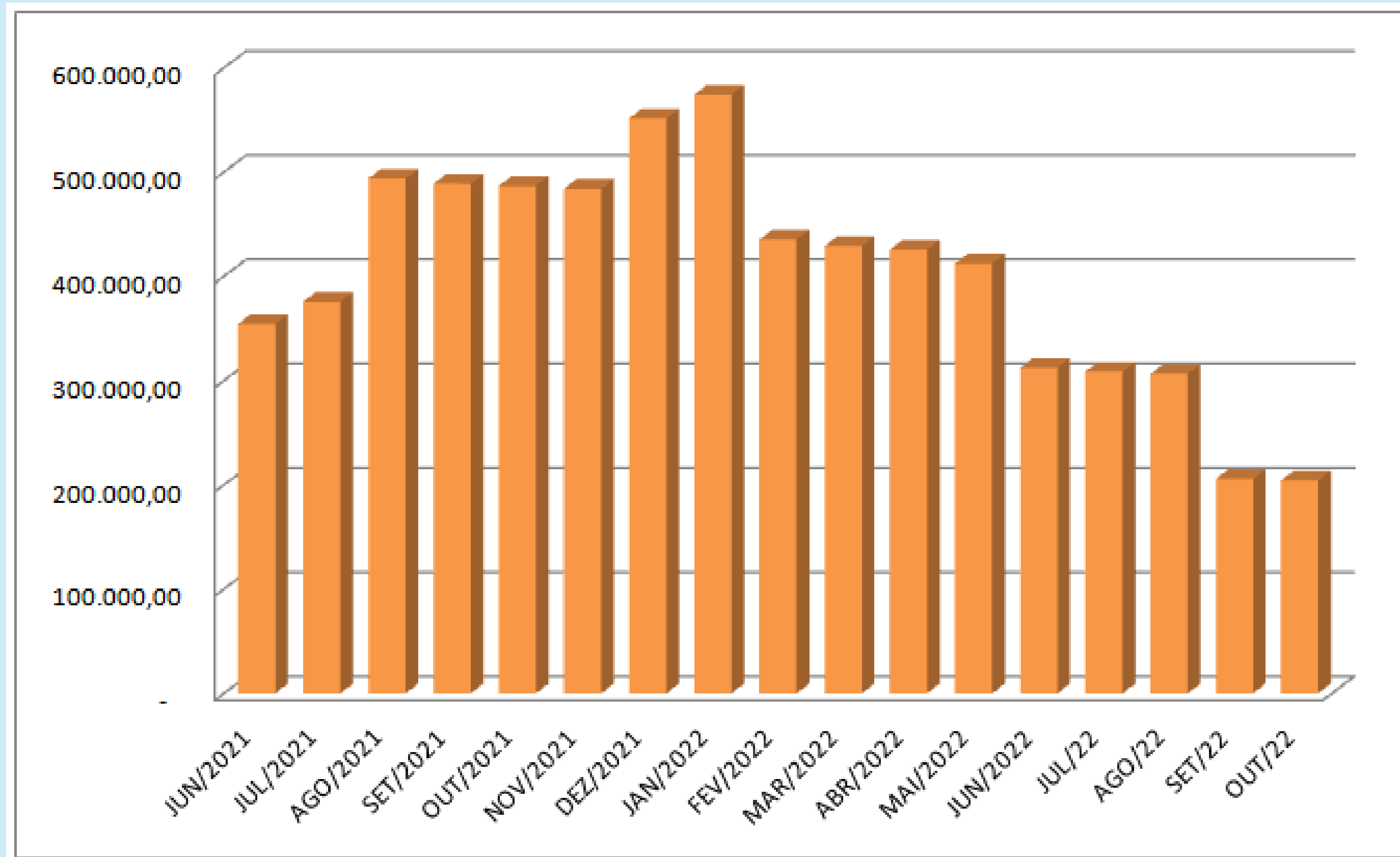
COMPOSIÇÃO DAS DESPESAS E REPASSES



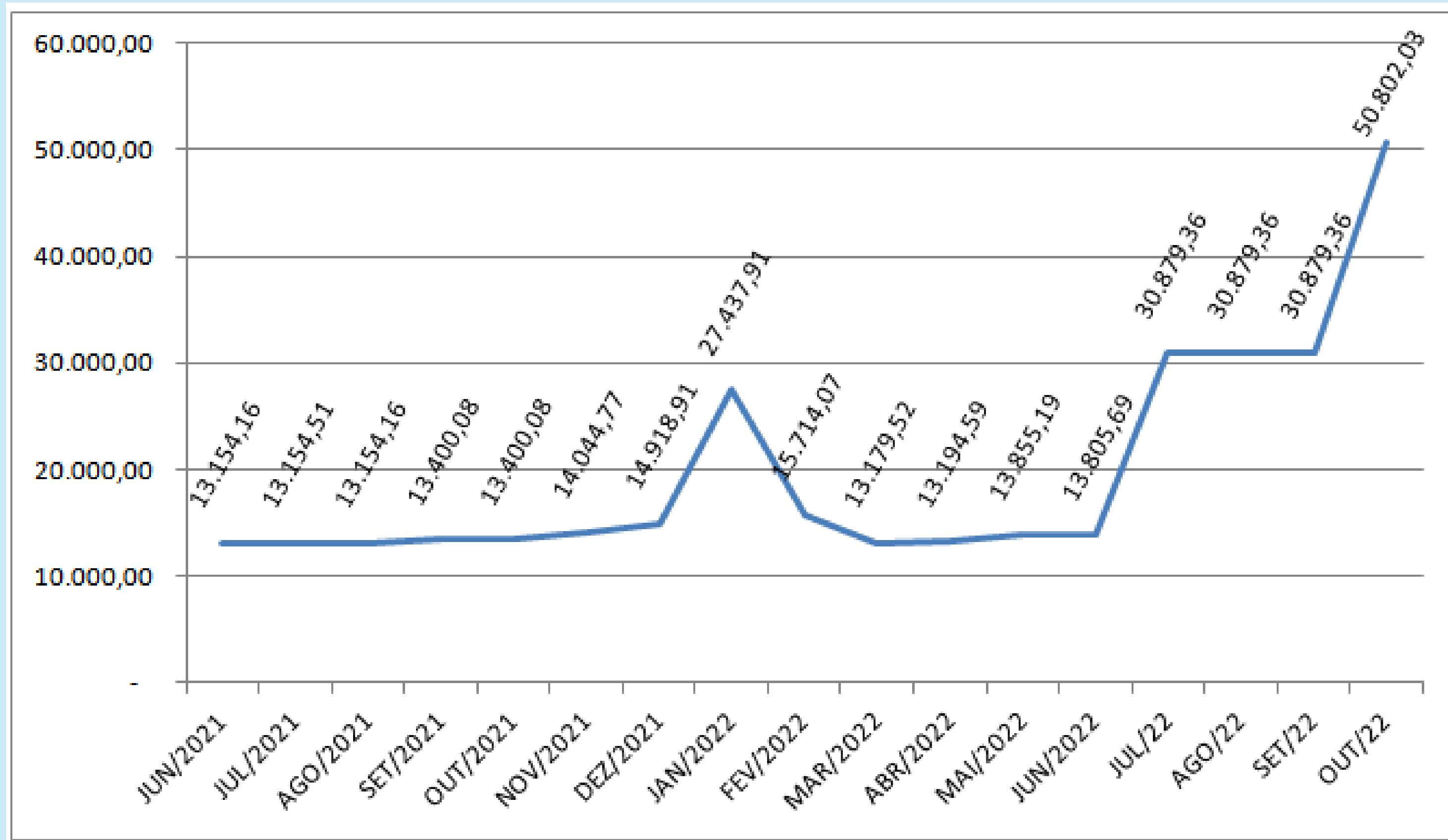
JULHO/2021 a OUTUBRO/2022



EVOLUÇÃO DA ANTECIPAÇÃO PARA FCG



EVOLUÇÃO DO FUNDO ESPECIAL GARANTIDOR





NOVEMBRO/2022